



Z D1桌面支架

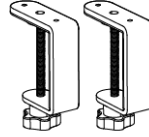
DESKTOP BRACKET

Obsah

Fixed Clamps ×2 — Svěrky ×2

Z D1 Desktop Bracket ×1 — Stolní držák Z D1 ×1

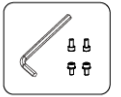
Accessory Pack ×1 — Sada příslušenství ×1



夹具 *2
Fixed Clamps *2



Z D1支架 *1
Z D1 Desktop Bracket *1

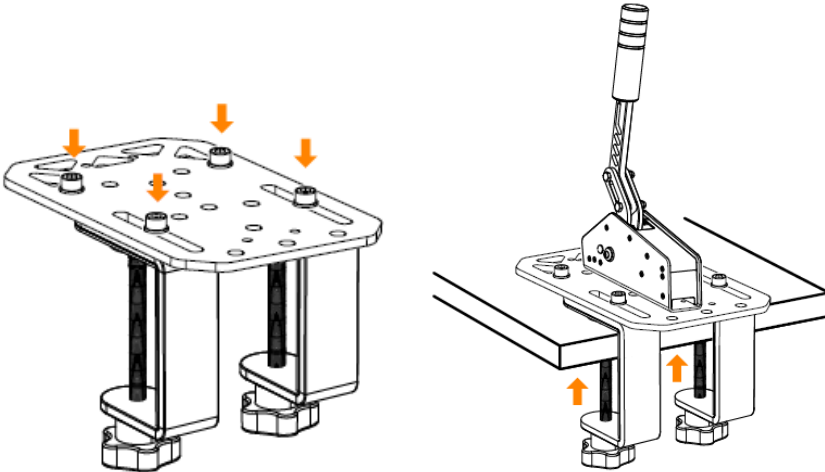


配件包 *1
Accessory Pack *1

Postup

Produkt podporuje instalaci vybraného příslušenství PXN (např. ruční brzdy HBS) pro upevnění ke stolu.

- ① Pomocí imbusových šroubů upevněte držák na obou stranách konstrukce.
- ② Namontujte zařízení určené pro použití na stole na držák.
- ③ Připevněte sestavený držák ke stolu pomocí svorek a pevně jej zajistěte šrouby.



Kontaktní informace

Shenzhen PXN Electronics Technology Co., Ltd.

Adresa: Shenzhen, Bao'an District, Xixiang, ECO International Building 1701-1706

Web: www.e-pxn.com

Email: ls@e-pxn.com

Zákaznická linka: 400-600-3586

深圳市莱仕达电子科技有限公司

ShenZhen PXN Electronics Technology Co., Ltd

地址: 深圳市宝安区西乡中熙 ECO 国际大厦 1701-1706

官网: www.e-pxn.com.cn 客服邮箱: lsd@e-pxn.com

客服热线: 400-600-3586 客服QQ: 400 600 3586

合格证